

Certificado de Garantia

A Garantia do Sensor Infravermelho Sem Fio Vetti é sobre defeito de fabricação em até 12 meses a partir da data da compra, comprovado em nota fiscal.

Esta não cobrirá danos causados por efeitos da natureza tais como: raios, enchentes, terremotos, ou quedas ou uso inadequado do produto.



**VETTI TECNOLOGIA
DESENV. E COM. LTDA.**

Rua Duque de Caxias, 277- Centro São Roque - SP
PABX: (11)4712-7978 CNPJ: 03.054.664/0001-21
Indústria Brasileira
www.vetti.com
email: suporte@vetti.com

Para downloads de manuais ilustrados e caso queira adicionar novos sensores ou outros acessórios, como kit de sirene externa (sirene, adaptador e bateria) e controles- remoto, acesse nosso site: www.vetti.com


Este sensor está codificado ?

SIM **NÃO**

Código deste sensor:

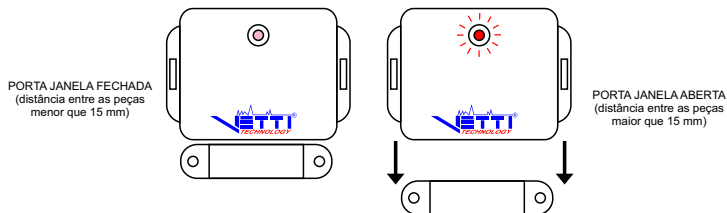
1	2	3	4	5	6	7	8

SENSOR MAGNÉTICO DE ABERTURA SEM FIO MODELO A-25



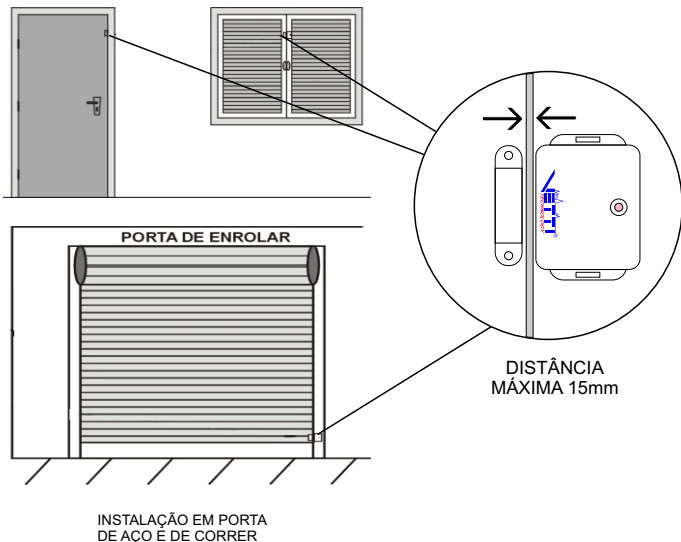
FUNCIONAMENTO

Assim que você afastar o ímã do transmissor como na figura abaixo, ele enviará um sinal de alguns segundos, indicado pelo led vermelho. A Central receberá o sinal de soar a sirene.

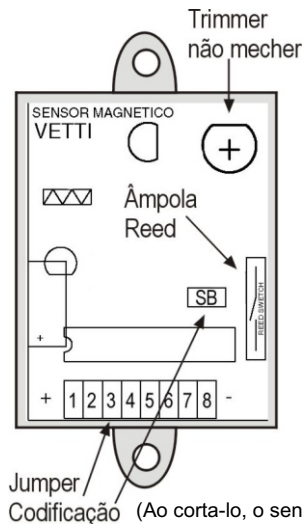


INSTALANDO O SENSOR A-25 (Sensor de Abertura)

Você deve instalá-lo como na figura abaixo, visando sempre fixar a parte maior (transmissor) no local fixo (batentes de porta e janela) e o ímã na parte móvel (porta ou janela). O ímã deve sempre ser colocado ao lado do adesivo Vetti, a uma distância de 10 mm do transmissor, como na foto anterior. Verifique qual lado do ímã permite uma distância maior, pois ele permitirá um melhor funcionamento.



SETORIZANDO O SENSOR



Caso você queira alterar novos sensores de setor A para setor B, basta abrir o sensor, e cortar o Jumper com um alicate de bico identificado como "SB" e automaticamente os sensores passarão a ser reconhecidos pela central como SETOR B.

SENSOR MAGNÉTICO SEM FIO (Sensor A-25)

Os sensores A-25 destinam-se ao uso interno e tem como finalidade detectar a abertura de portas, janelas e portões.

Obs.: O Sensor magnético de abertura A-25 não detecta movimento, nem tentativa de arrombamento. Ele é acionado exclusivamente em caso de abertura.

Quando devo trocar a bateria deste sensor: Para esses transmissores, o usuário deverá efetuar esporadicamente testes de alcance e funcionamento, observando também se o led se acenderá de forma mais fraca, indicando a necessidade de substituição da bateria 12 V modelo A-23. A durabilidade da bateria será influenciada pela frequência da utilização, podendo oscilar de 12 à 30 meses.